

#ESTUDOEMCASA

BLOCO N.º 50

ANO(S) 3.º Ciclo/
7.º/ 8.º e
9.º anos

DISCIPLINA Alemão

APRENDIZAGENS ESSENCIAIS

Compreensão oral: Compreender o conteúdo global e identificar informação relevante em mensagens/documentos curtos, de géneros e suportes diversos, constituídos, essencialmente, por vocabulário frequente, articulados de forma clara.


Compreensão escrita: Compreender as ideias principais e identificar a informação relevante e explícita em mensagens/textos simples e curtos, de géneros e suportes diversos, constituídos por frases simples e vocabulário frequente.

Interação escrita: Utilizar frases curtas e vocabulário frequente.

Título / Tema do Bloco

Wir besuchen München.

1. Aufgabe: Ordne die Bildunterschriften den Bildern zu!



Valerie
München | Deutschland


96
Beiträge

420
Abonnenten


1. Am Flughafen – gleich geht es los, ich bin total nervös!!!

3. Zum ersten Mal ohne Eltern mit dem Flugzeug fliegen, cool! Und der Blick ist wirklich toll!!!


A




B




C




D



E



F



4. Mein Schüleraustausch in München – eine tolle Zeit mit coolen Leuten

5. Das Schild – oje 😞

6. Mein Gepäck – das ist echt schwer!

7.º, 8.º e
9.º
anos

2. Aufgabe: Valeries Ankunft in München. Lies und ergänze die Wörter.

◆ Schüleraustausch ◆ Schild ◆ Flughafen ◆ Gepäck ◆ falsch ◆ nervös ◆ findet ◆ fliegt ◆ Flugzeug ◆
 ◆ sucht ◆ Gastfamilie ◆

Valerie macht einen _____ (1). Sie _____ (2) von Paris nach München. Das _____ (3) kommt pünktlich an. Familie Brandt holt Valerie vom _____ (4) ab. Aber es gibt Probleme. Mia hat ein _____ (5) gemacht. „Herzlich willkommen in München, Valerie“ steht da. Aber sie hält es _____ (6). Valerie kann es nicht lesen und sieht die _____ (7) nicht gleich. Sie wird _____ (8). Mit ihrem _____ (9) läuft sie hin und her und _____ (10) die Familie Brandt. Mit der Hilfe von einer Frau _____ (11) Valerie ihre Gastfamilie.

3. Aufgabe: Recherchiere Informationen über Sehenswürdigkeiten und schreibe einen kleinen Text darüber. Benutze folgende Redewendungen.

Orte beschreiben

... ist/liegt im Norden/Süden/Osten/Westen von / im Zentrum / am Fluss ...

... ist sehr alt/modern/berühmt/bekannt/schön ...

... ist typisch für... / muss man sehen, weil ...

Man kann dort ... ansehen/besichtigen/machen ... Dort findet/finden ... statt.

4. Aufgabe: Präsentiere dann deine Sehenswürdigkeit der Klasse. Benutze dabei folgende Redewendungen.

Ein Thema präsentieren

Ich spreche heute über das Thema ... / Ich möchte heute ... vorstellen.

Ich habe das Thema gewählt, weil ...

Ich finde/denke, dass ... / Meiner Meinung nach ...

Zum Schluss möchte ich ...

Quelle: Arbeitsbuch Klasse A2, Ernst Klett Verlag