



#ESTUDOEMCASA

ORIENTAÇÃO PARA O TRABALHO AUTÓNOMO 1.º Ciclo

Bloco Temático 17

Plano

Aprender: o que é?

Competências/habilidades para a aprendizagem.

Desafios e exercícios.

Descritores do PA:

Colaborador/Participativo (B,C,D,E,F)

Sistematizador/Organizador (A,B,C,I,J)

Respeitador da Diferença do Outro (A,B,E,F,H)

O que é aprender?

É a capacidade de adquirir algum tipo de conhecimento.

Na escola, estás a aprender...

A ler, a escrever, a fazer contas, a saber regras...

E aprendes tudo da mesma forma?

Sabes tão bem fazer contas como ler um texto longo?



Se calhar não!


Aprendes com mais facilidade as operações matemáticas do que os casos de leitura?

Tens Muito Bom a Estudo do Meio e Bom a Português... Porquê?

A disciplina de Português é mais difícil?

Ou tu sentes mais dificuldade em entender certas matérias do que outras?





Pois é!

Para aprendermos temos que ter todas as nossas habilidades a trabalhar para o mesmo fim.

Aprendemos com quê?

É um processo difícil de vos explicar. Tem a ver com o cérebro e como toda a informação que se processa dentro dele.

Imaginemos que o cérebro é uma caixa com várias divisórias.

Nessas divisórias estão:

ATENÇÃO e a CONCENTRAÇÃO

MEMÓRIA (visual e auditiva);

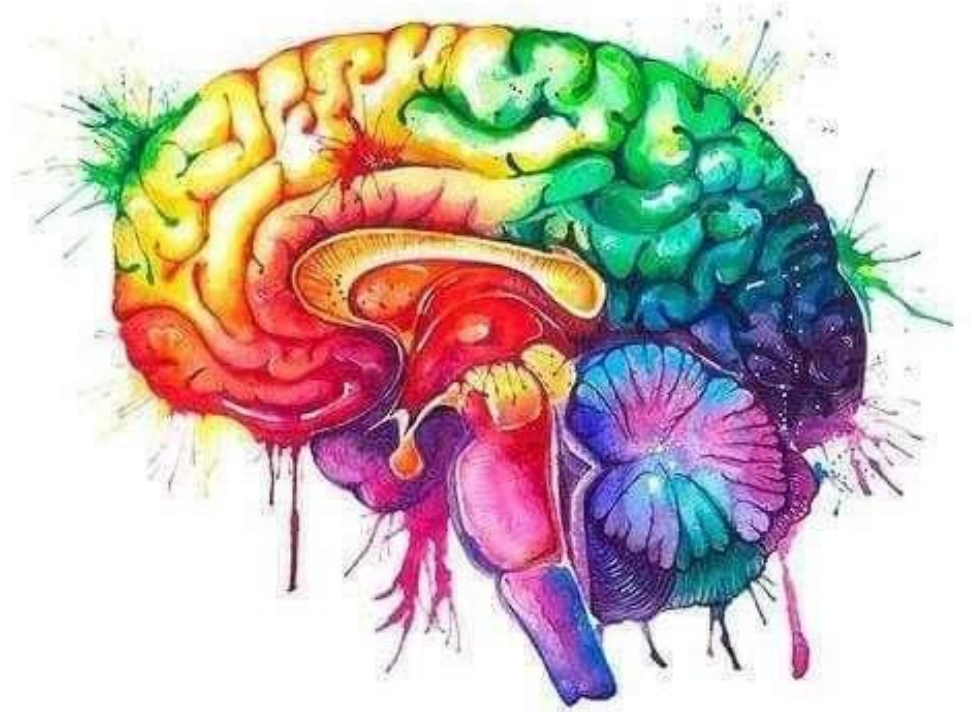
LINGUAGEM (expressiva e compreensiva);

ORIENTAÇÃO ESPACIAL e TEMPORAL;

LATERALIDADE;


DESTREZA e CONTROLE.

Tudo isto é potenciado pela MOTIVAÇÃO.





Os exercícios que se seguem foram retirados de:

- “Programa de Estimulação da Atenção” – Rafael Silva Pereira e Sara Lucas.
- “Fichas de Intervenção Pedagógica” – Helena Serra e Teresa Oliveira.



Traça uma linha que una os objetos que fazem parte do mesmo grupo.



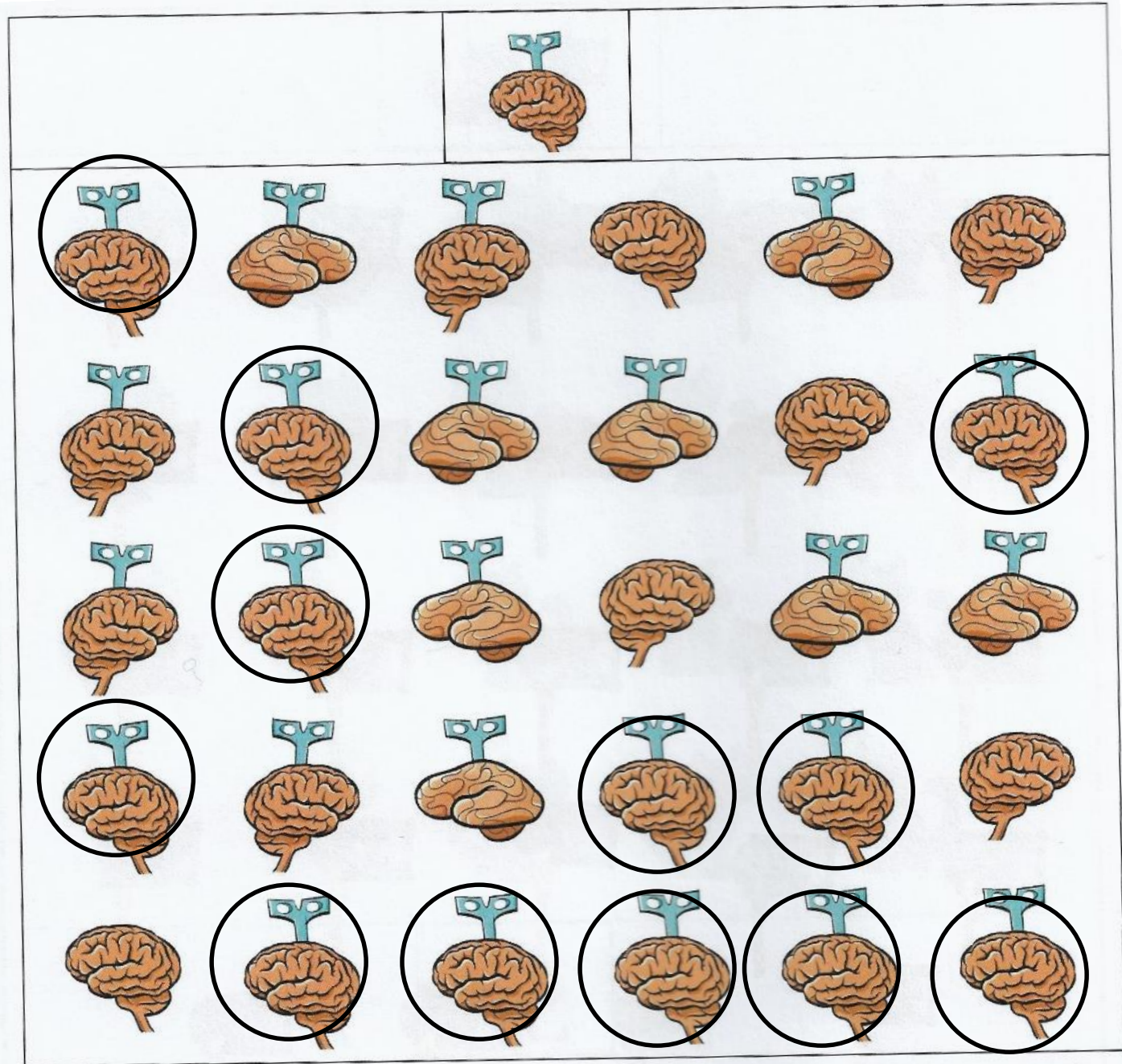
letra "F"

EE
EE
EE
EE
EE
EE
EE
EE
EEEEEEFEE
EE
EE


Encontra a letra pedida e assinala-a com um círculo.




Indica as imagens iguais ao modelo fornecido.



Regista o número de vezes que aparece cada forma.



△ 1	◁ 3	○ 2	☆ 13	▭ 4	⬡ 2	□ 1
-----	-----	-----	------	-----	-----	-----



△ 0	◁ 2	○ 5	☆ 5	▭ 4	⬡ 2	□ 4
-----	-----	-----	-----	-----	-----	-----



Participaram 22 pessoas nesta corrida.

FALSO

O vestido da Ana é branco.

FALSO

O Jonas foi o penúltimo a chegar à meta.

FALSO

O boné do Filipe é azul.

FALSO

O Vítor ficou em 1º lugar.

VERDADEIRO

O Lucas chegou antes do David.

FALSO

Participaram 4 meninas nesta corrida.

VERDADEIRO

O Renato chegou primeiro que o Rogério.

VERDADEIRO

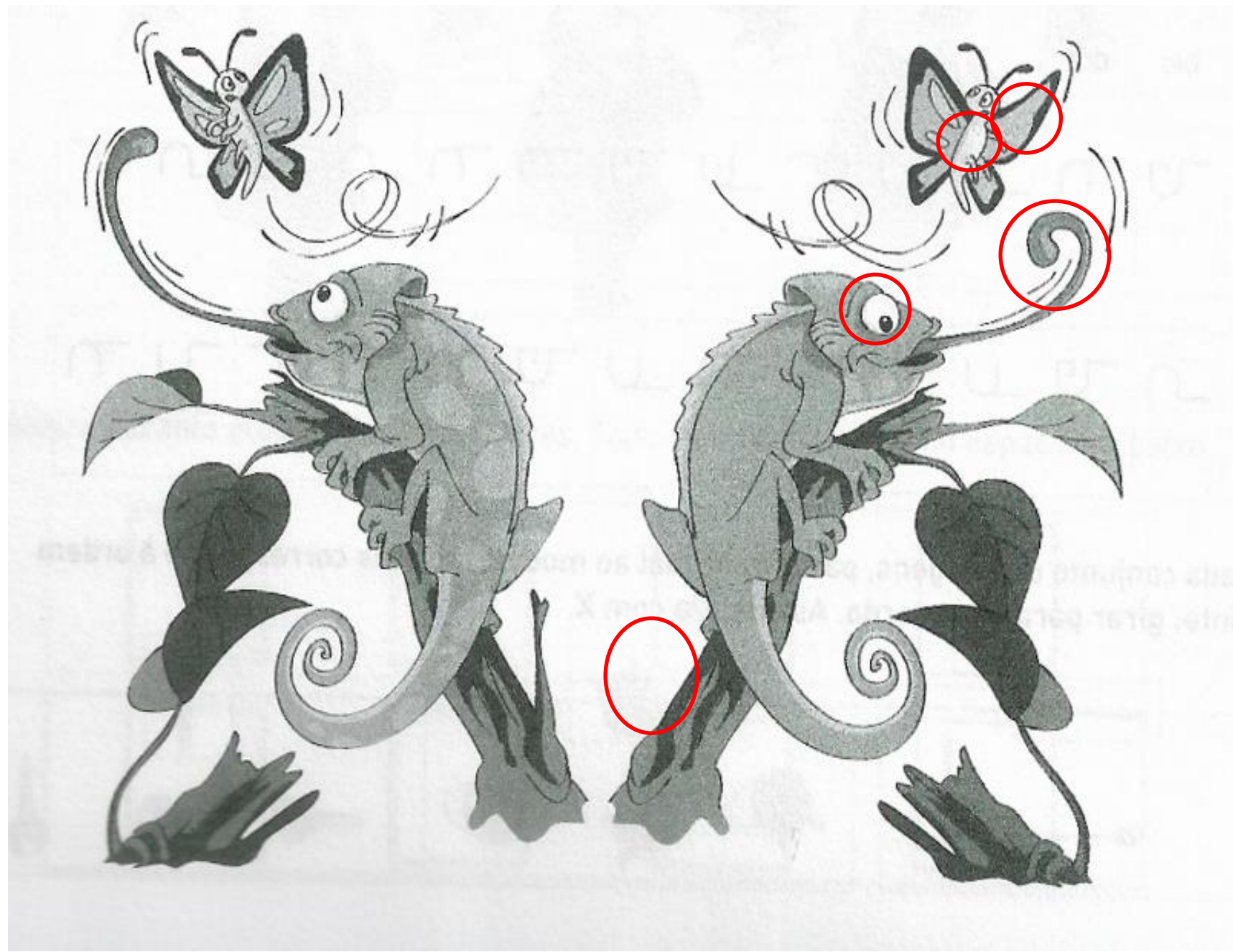
A Rafaela usou umas meias vermelhas.

FALSO

A Catarina foi a 3ª classificada.

VERDADEIRO



Descobre as 5
(cinco) diferenças.




Efetua os cálculos e faz as ligações.

$5 + 3 + 2$	$20 + 7 + 2$	$30 - 15$	$50 - 15$
29	15	10	35
$80 + 40 + 6$	$65 + 40 + 35$	$96 - 33$	$142 - 22$
126	63	120	140
$240 + 460$	$730 - 210$	9×80	$3500 : 7$
720	500	700	520
42×100	162×200	$525 : 5$	$840 : 4$
32400	210	4200	105

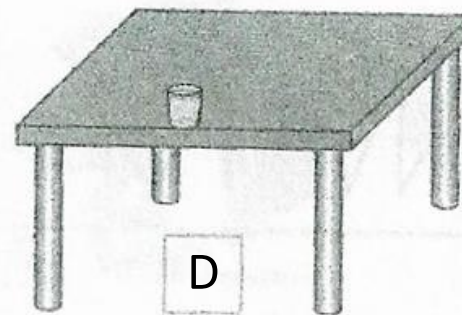
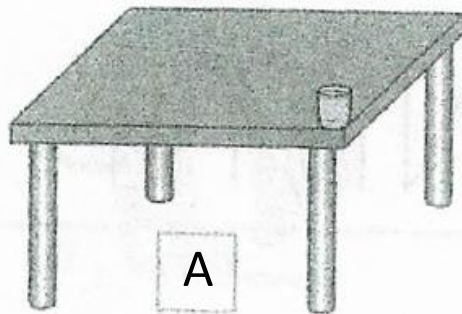
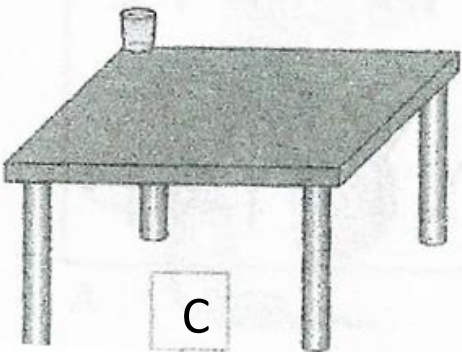
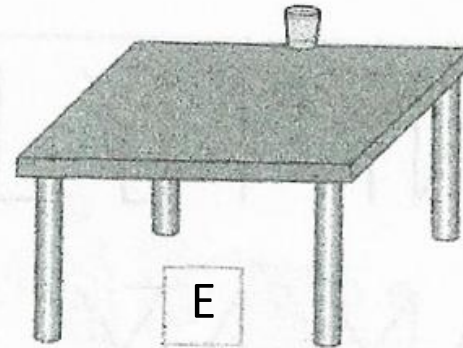
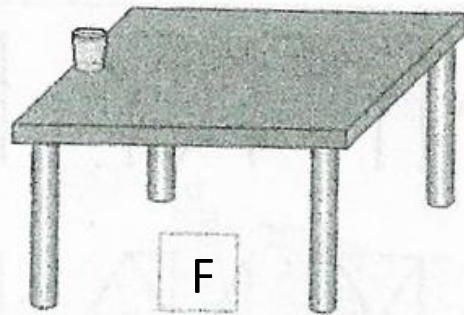
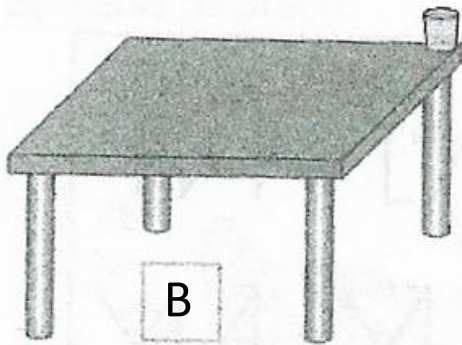
Assinala com um X o **braço direito** e rodeia a **perna esquerda** de cada criança.



Rodeia a sombra
correspondente à imagem.









Escreve em cada a letra a que corresponde cada frase.





- A. Canto inferior direito
- B. Canto superior direito
- C. Canto superior esquerdo
- D. Centro inferior
- E. Centro superior
- F. Centro esquerdo



Nos quadrados escreve a letra indicada em cada imagem.

					
3. ^a letra	4. ^a letra	7. ^a letra	5. ^a letra	1. ^a letra	4. ^a letra
L	U	A	N	D	A

Descobre, na sopa de letras, o nome das 13 imagens, na vertical, horizontal e diagonal.



Ordena as sílabas e descobre as palavras.

bo / ta / bor / le

borboleta

gi / dei / fri / ra

frigideira

pre / do / ga / em

empregado

que / le / es / to

esqueleto

ci / ve / lo / de / da

velocidade

nás / ca / ti / gi

ginástica

cle / bi / ta / ci

bicicleta

he / có / ro / li / pte

helicóptero